

Алгоритм регистрации на портале Госуслуги

Между Центральной избирательной комиссией Российской Федерации и Федеральной службой государственной статистики 14 мая 2019 года заключено соглашение о сотрудничестве и взаимодействии при реализации мероприятий Всероссийской переписи населения 2020 года.

Организована перепись в 2020 году будет тремя путями:

Традиционное посещение переписчиком по домам с анкетным переписным листком.

Через планшеты, установленные в различных местах, для самостоятельного заполнения данных гражданами сведений о самих себе.

Электронная перепись через личные гаджеты: планшеты, смартфоны, домашние компьютеры, когда любой россиянин заходит на официальный сайт всероссийской переписи и заполняет бланк, отвечая на поставленные вопросы, определяя самостоятельно степень раскрытия предоставляемой информации.

В рамках соглашения планируется организовать участие членов участковых избирательных комиссий в самопереписи через портал Госуслуги.

Для этого у члена комиссии должна быть подтвержденная учетная запись на портале Госуслуги.

Как зарегистрироваться на портале

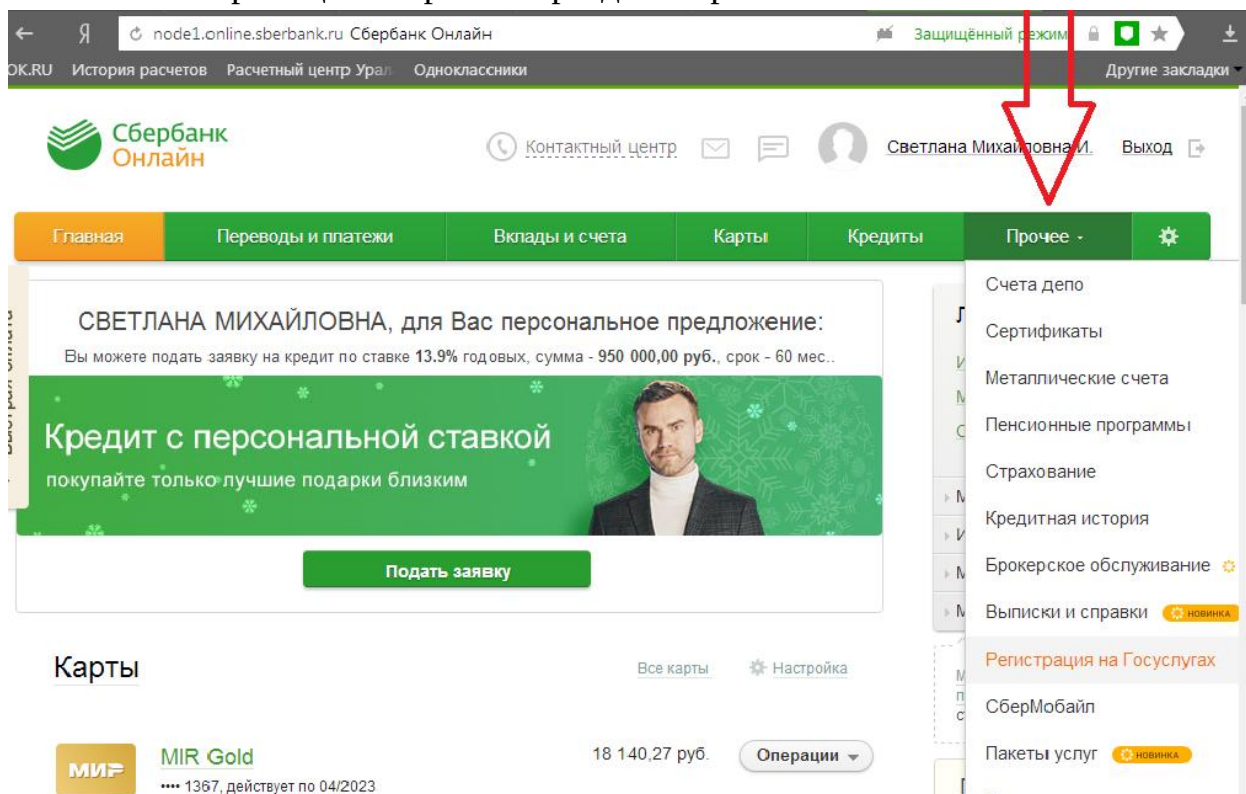
Зарегистрироваться на Госуслугах и получить подтвержденную учетную запись, а вместе с ней – доступ ко всем услугам портала Госуслуг, можно через один из банков - Сбербанк, Тинькофф или Почта Банк.

Имеющуюся неподтвержденную учетную запись Госуслуг можно онлайн подтвердить в интернет-банках Сбербанк Онлайн и Тинькофф (не в мобильной версии), а также интернет - и мобильном банке Почта Банк Онлайн.

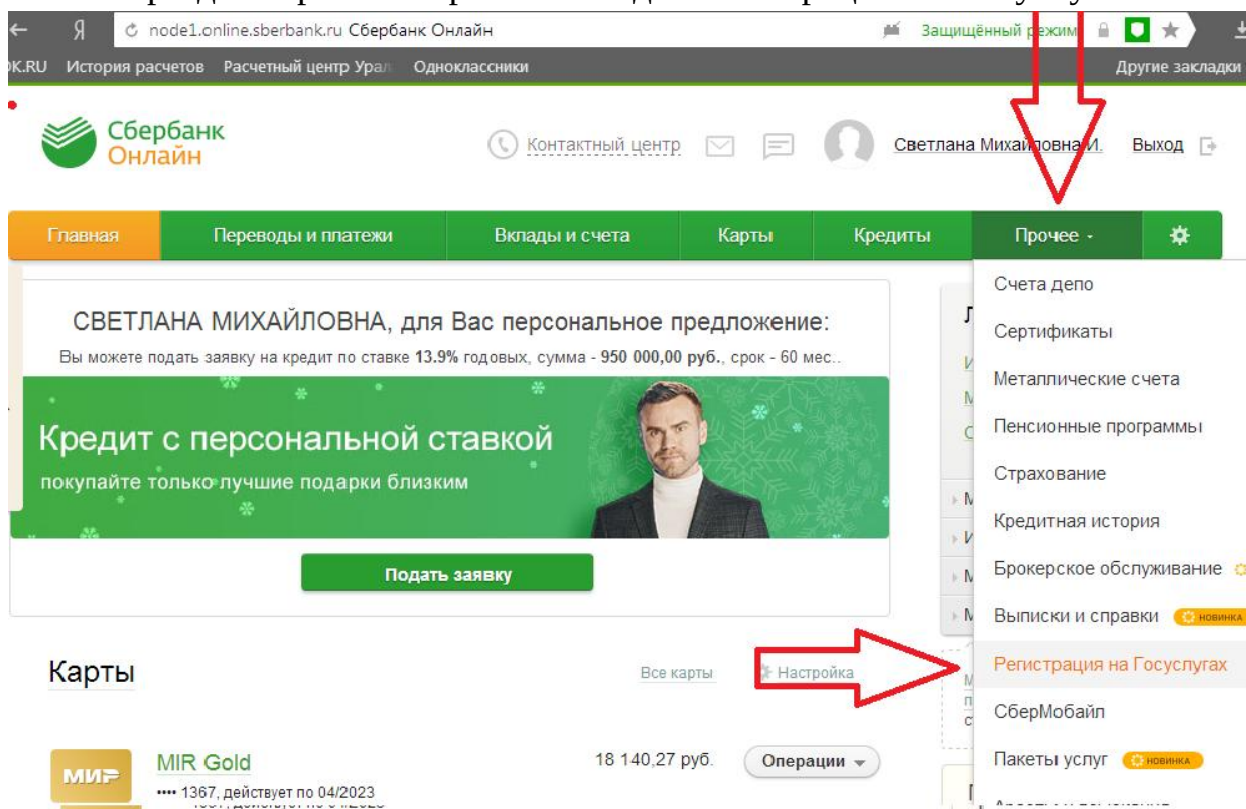
Учитывая, что все члены избирательных комиссий являются клиентами Сбербанка, рассмотрим получение подтвержденной учетной записи на Госуслугах на примере интернет - версии Сбербанк онлайн.

Заходим на **компьютере** в Сбербанк онлайн

На главной странице открываем раздел «Прочее»



В разделе прочее откроется вкладка Регистрация на Госуслугах



Во вкладке «Регистрация» на Госуслугах откроется окно:



Контактный центр



Светлана Михайловна И.

Выход

Главная

Переводы и платежи

Вклады и счета

Карты

Кредиты

Прочее



Главная | Регистрация на Госуслугах

Регистрация на портале Госуслуг



Заполните заявку в Сбербанк Онлайн для регистрации на портале Госуслуг

Проверьте данные о себе

Вас зовут Светлана Михайловна И.

Необходимо проверить данные о себе. Дополнить недостающие сведения (СНИЛС и пр.).

Пройти необходимые действия по подсказкам банка.

После проверки данных вы сразу получите подтвержденную учетную запись без необходимости очного посещения отделения банка или Центра обслуживания.



Контактный центр



Светлана Михайловна И.

Выход

Главная

Переводы и платежи

Вклады и счета

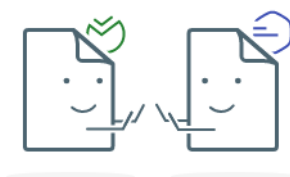
Карты

Кредиты

Прочее

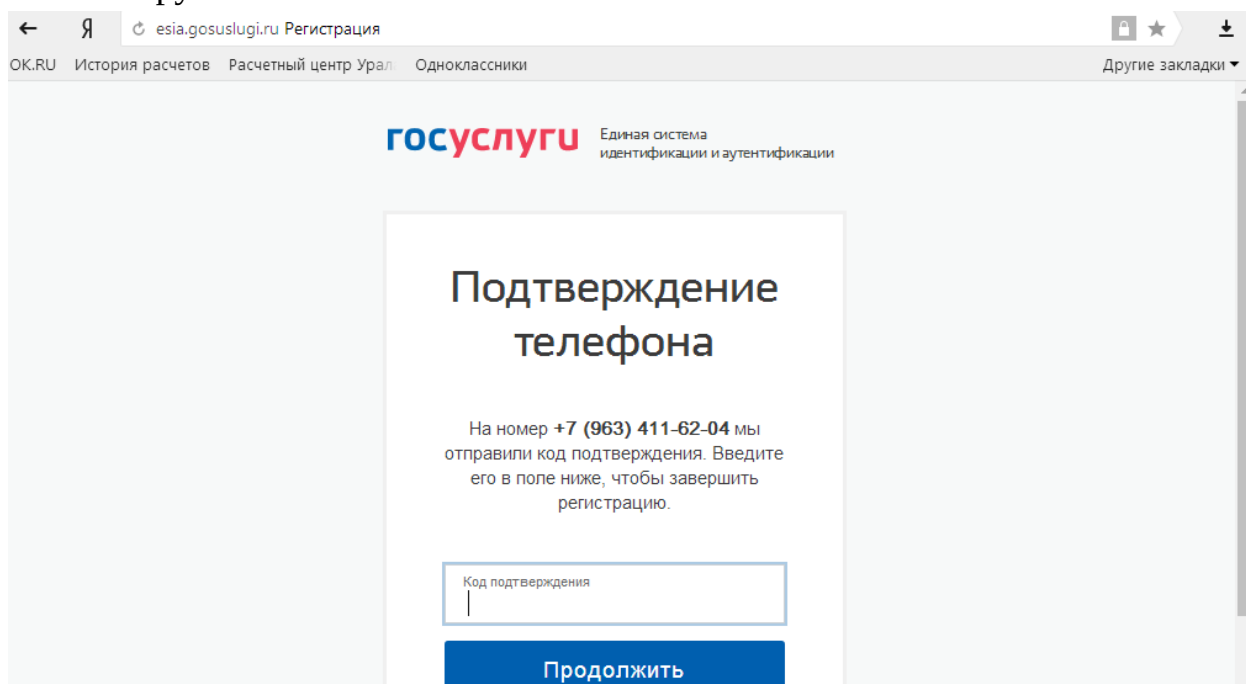


Главная | Регистрация на Госуслугах



Идем вас на портал Госуслуг. Это займет около минуты

Вход на портал Госуслуги может осуществляться по номеру телефона или номеру СНИЛС.



The screenshot shows a web browser window with the URL `esia.gosuslugi.ru` and the page title "Регистрация". The browser's address bar shows "OK.RU" and "История расчетов". The main content area features the "gosuslugi" logo and the text "Единая система идентификации и аутентификации". The central heading is "Подтверждение телефона". Below the heading, the text reads: "На номер +7 (963) 411-62-04 мы отправили код подтверждения. Введите его в поле ниже, чтобы завершить регистрацию." There is a text input field labeled "Код подтверждения" with a vertical cursor. Below the input field is a blue button labeled "Продолжить".

Пароль необходимо придумать при регистрации и запомнить его.